

iPhone JAILBREAK 4.3.1 untethered

Tutorial réalisé par un site qui sert vraiment à rien...
KISSERARIEN

Attention

Vous ne devez utiliser ce tutorial qu'à bon escient et uniquement dans le cadre du droit à la copie privée.
Le piratage de jeux ou d'application sont interdites et sévèrement puni par la loi.
KISSERARIEN n'est aucunement responsable de l'usage que vous ferez de ce tutorial.

Compatible avec :

- iPhone3GS
- iPhone4G
- iPod touch 3G
- iPod touch 4G
- iPad1
- AppleTV 2G (PwnageTool only for now)

Donc tout sauf iPad 2

Pré requis :

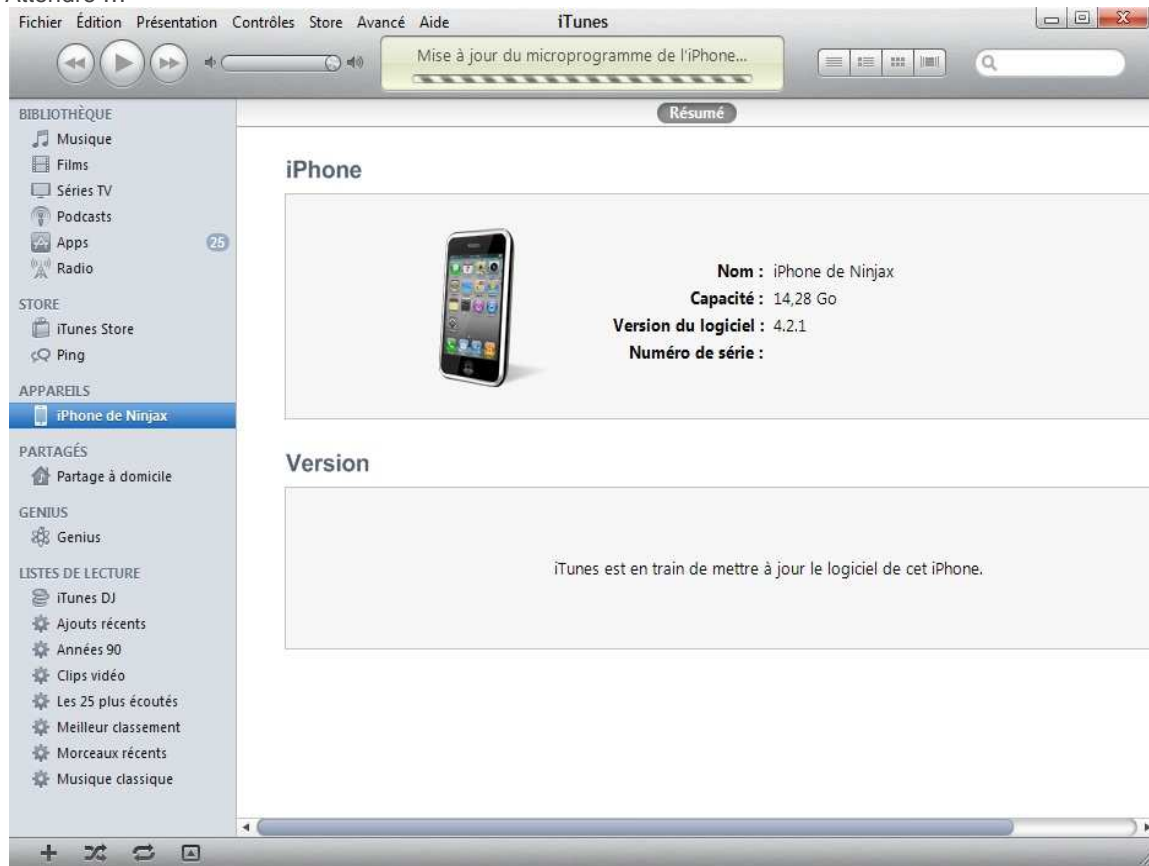
Téléchargez redsn0w_win_0.9.6rc9 [ici](#) (vous devez vous enregistrer pour voir le fichier)

Le firmware 4.3.1 correspondant à votre appareil : sur ce [site](#)

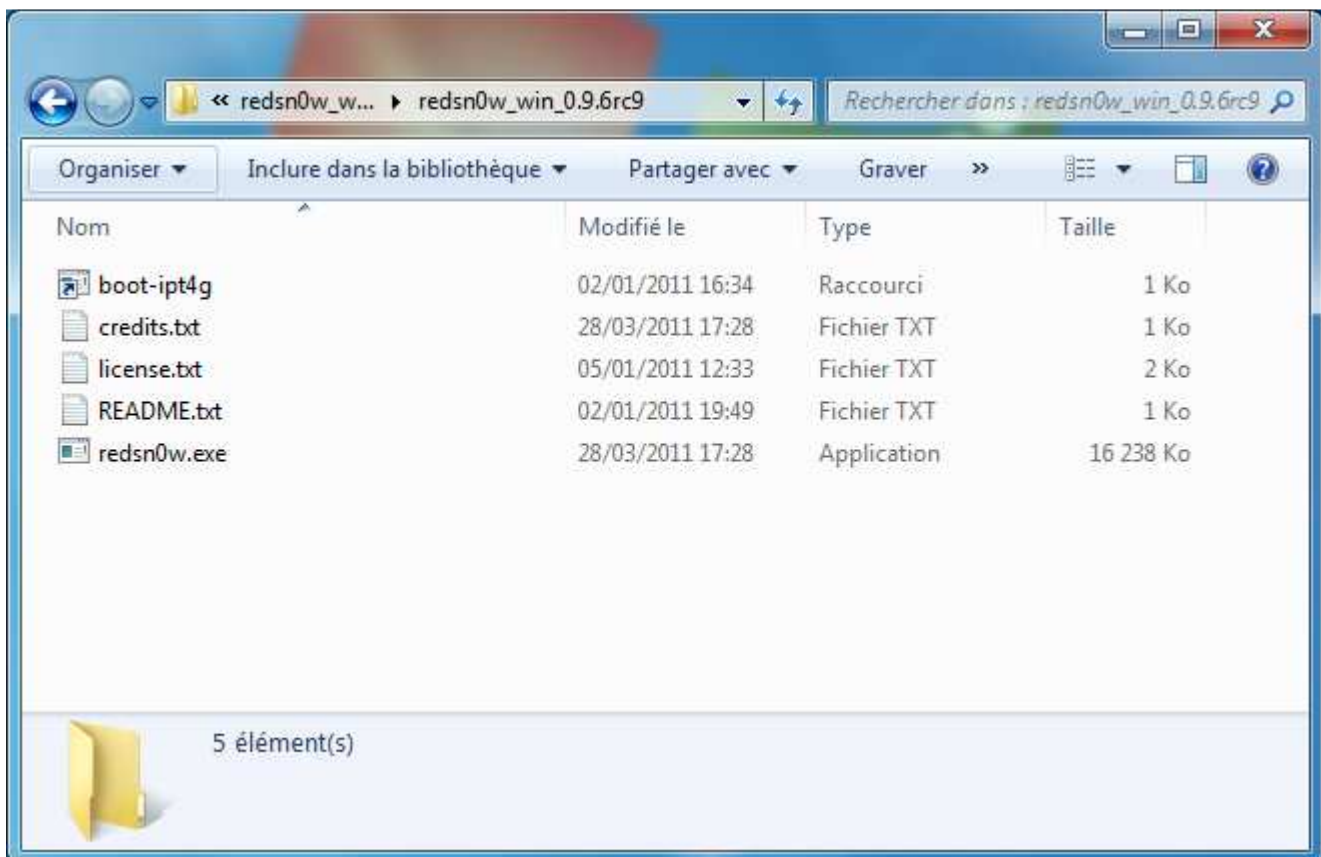
Mettre à jour votre iPhone en 4.3.1 via iTunes. S'il est déjà en 4.3.1, vous pouvez continuer à l'étape 4



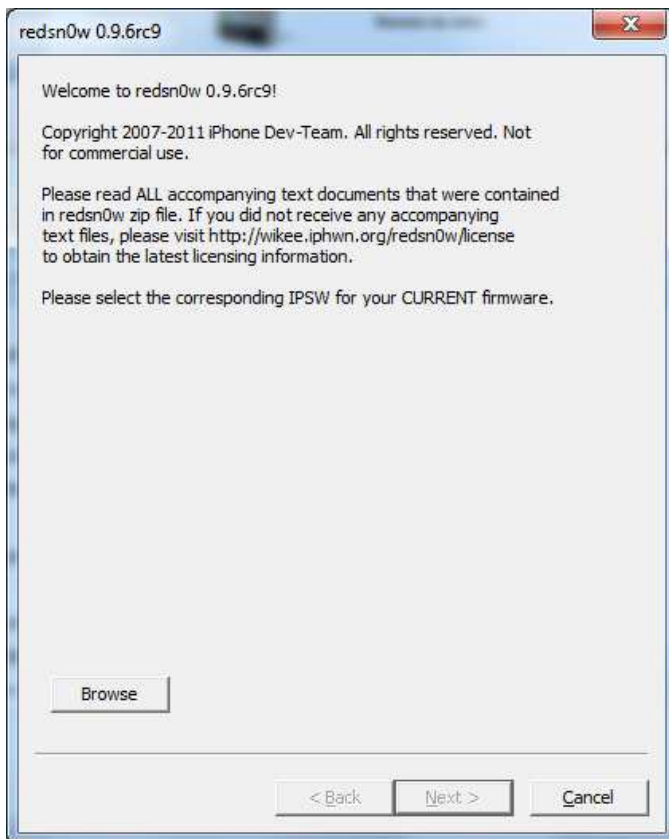
Attendre ...



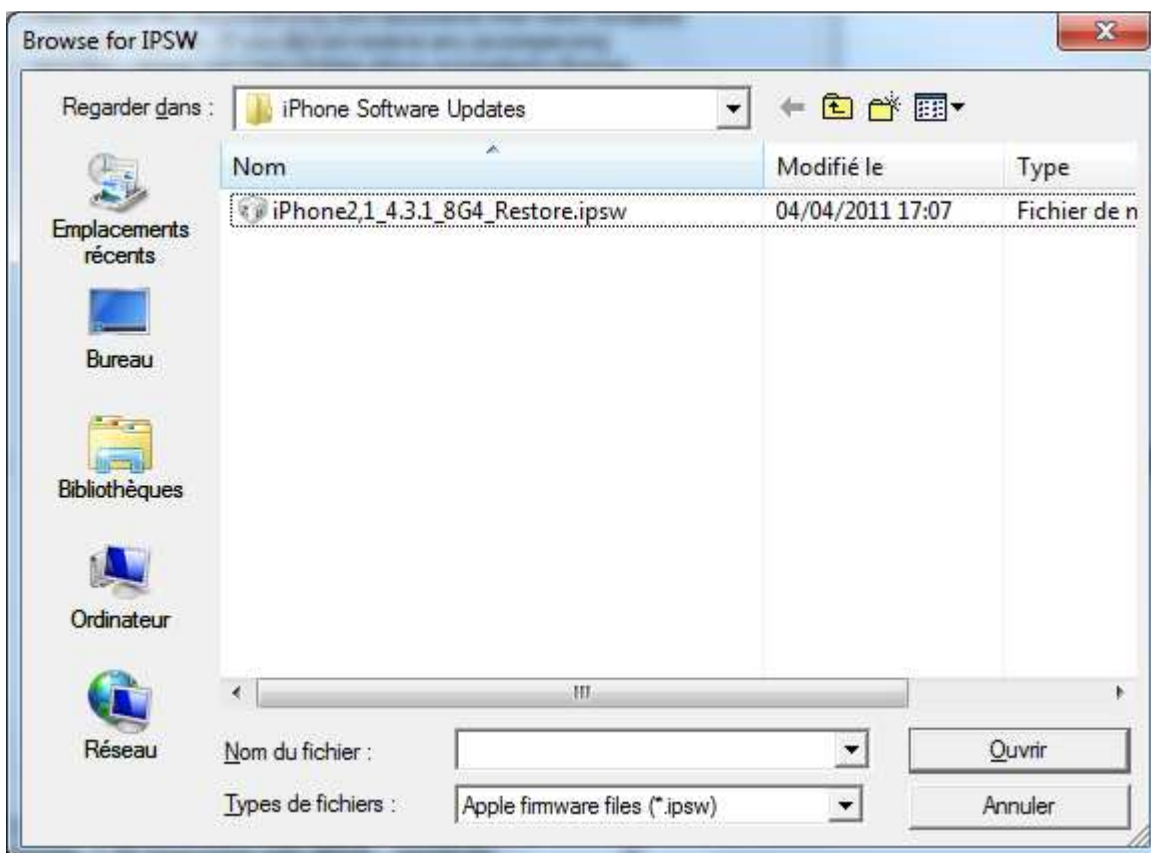
Dézipper le fichier redsn0w_win_0.9.6rc9 et double-cliquez sur redsn0w.exe



Une fenêtre s'ouvre :

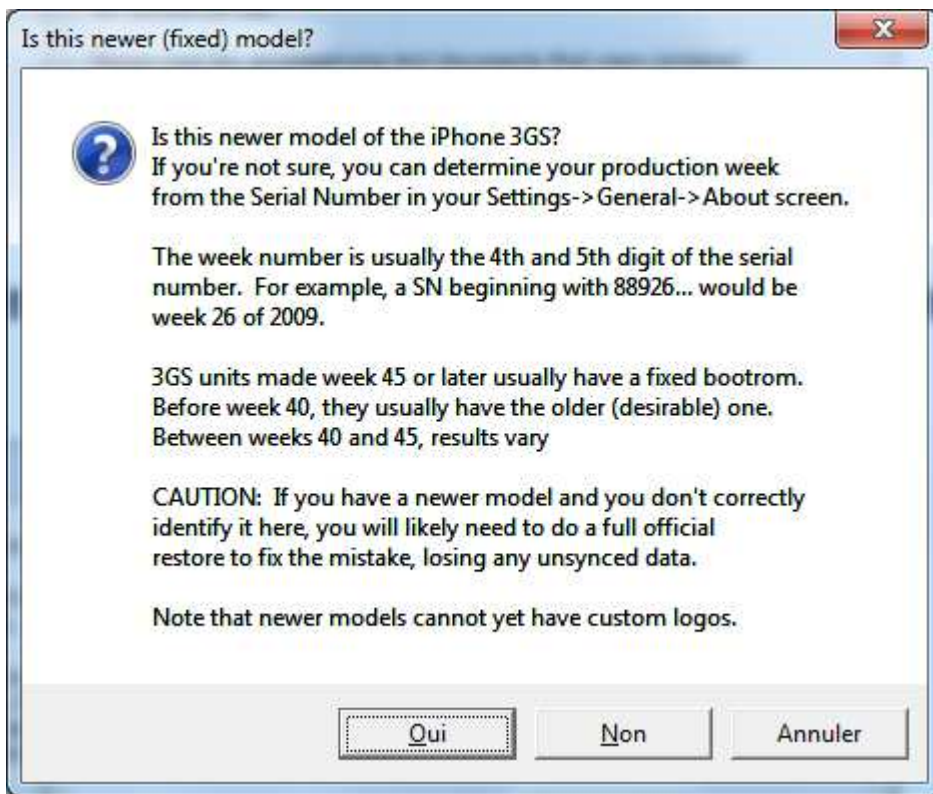


Cliquez sur « Browse » et allez chercher le FW 4.3.1 correspondant à votre mobile

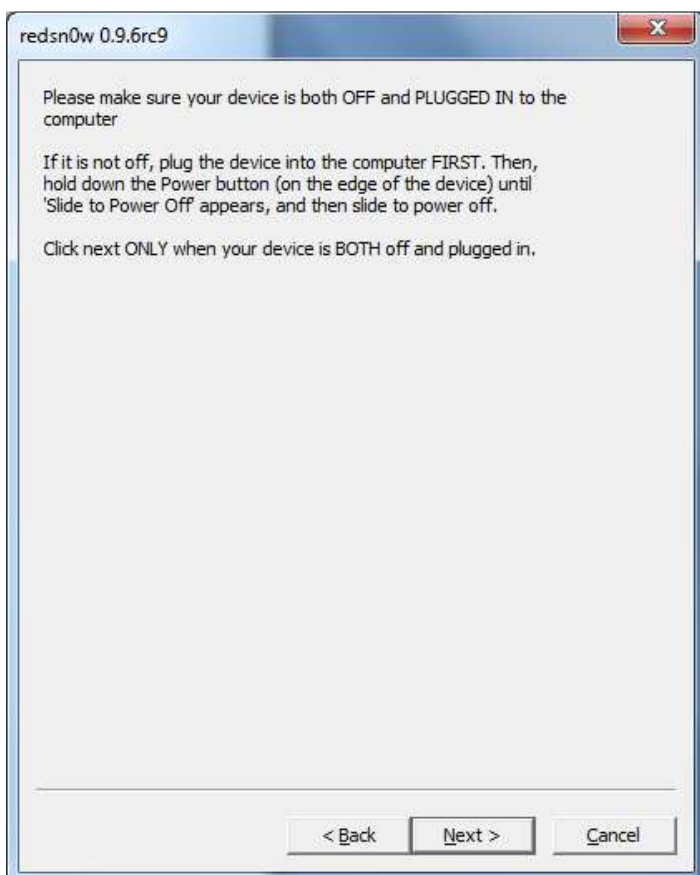


Faites « ouvrir », Redsnow va l'identifier :

Si vous avez un iphone 3GS une fenêtre apparaîtra vous demandant si votre iphone est un nouveau iboot ou non.



Choisir selon votre modèle « oui » ou « non » :



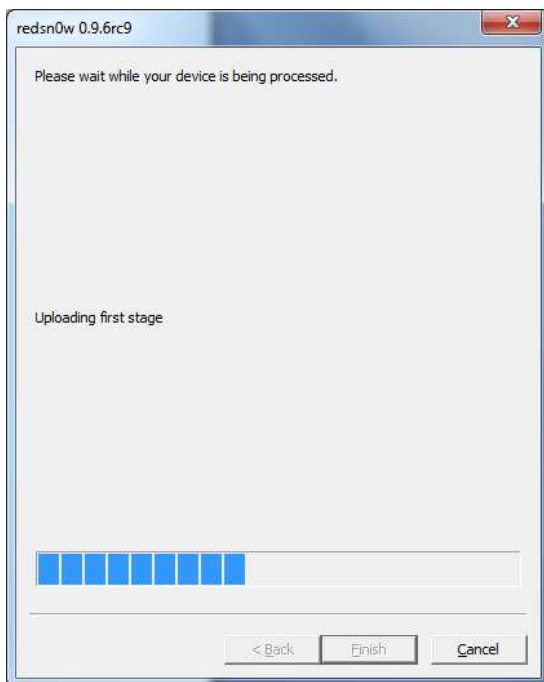
Cliquez sur « Next »

Vérifiez que votre iPhone est bien branché puis éteignez le.

Cliquez sur « Next et préparez vous à passer en DFU Mode.

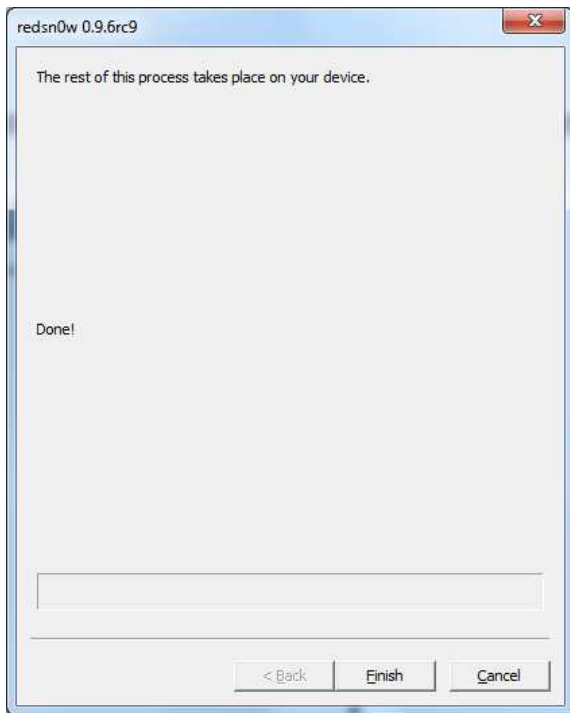
Il vous faudra seulement suivre les étapes suivantes :

- 1) Tenez le bouton « Power » (en haut) 2 secondes
- 2) Continuez à le tenir et cliquez sur « Home » (en bas) pendant 9 secondes
- 3) Continuez de tenir le bouton « Home » et lâchez « Power » pendant 15 secondes



Le jailbreak commence, votre iPhone redémarre.

Puis les modifs s'effectuent, il y aura des commandes qui se lanceront sur l'iphone, pas d'inquiétude. Laissez faire..



Cliquez sur « Finish » et laissez votre iPhone redémarrer.

Au redémarrage, vous aurez Cydia !

Attention

Vous ne devez utiliser ce tutorial qu'à bon escient et uniquement dans le cadre du droit à la copie privée.

Le piratage de jeux ou d'application sont interdites et sévèrement puni par la loi.

KISSERARIEN n'est aucunement responsable de l'usage que vous ferez de ce tutorial.

Ce tutorial vous a été proposé par un site qui sert vraiment à rien...
KISSERARIEN